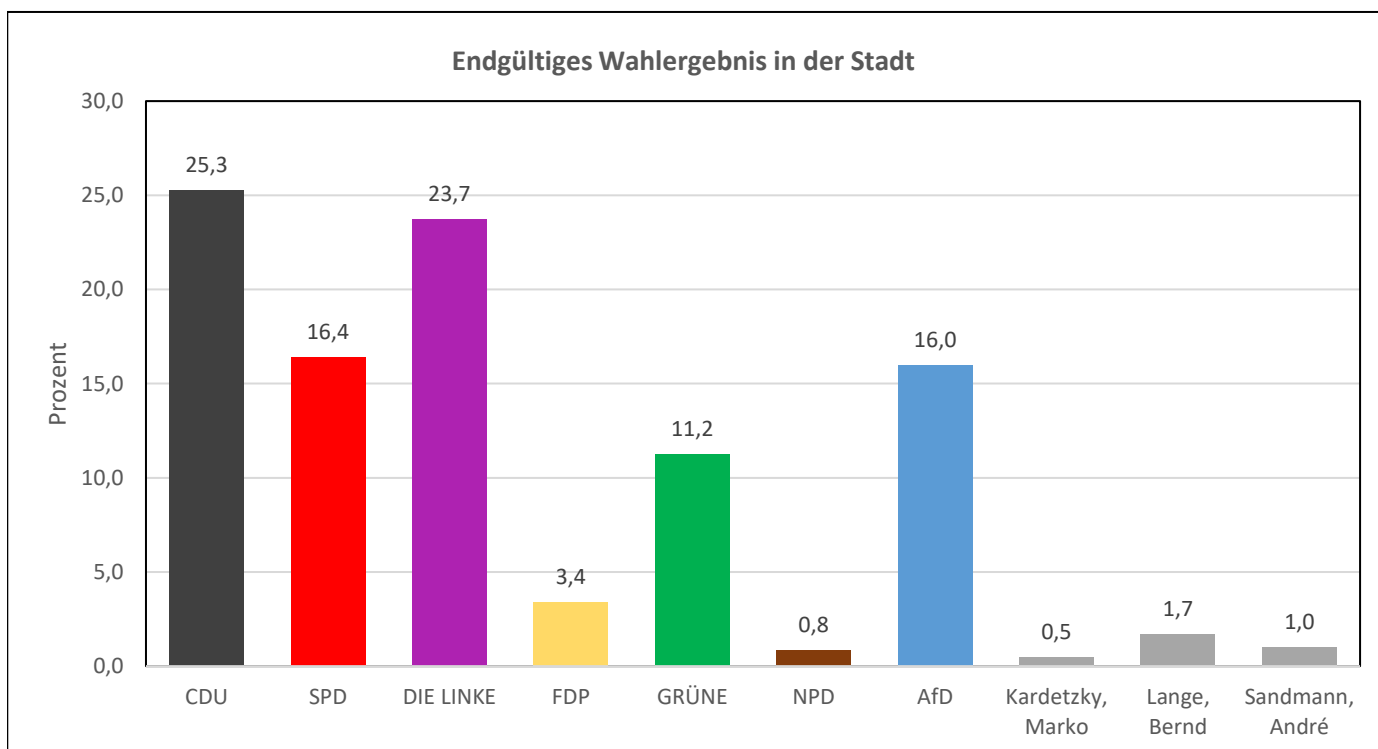


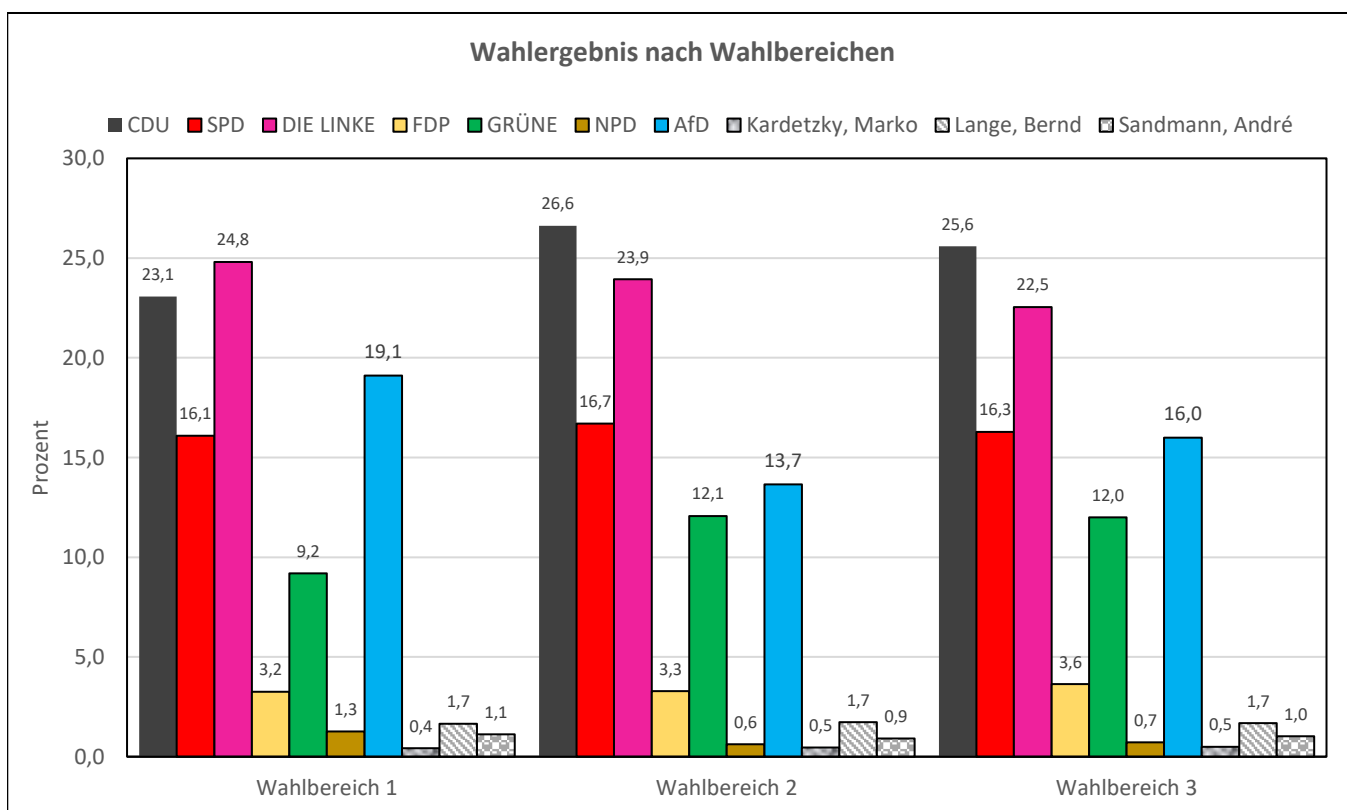
Kommunalwahl am 26. Mai 2019 - Wahl der Stadtvertretung - Endgültiges Ergebnis

Merkmal		Endgültiges Ergebnis	
		absolut	in Prozent
Wahlberechtigte		53.620	-
Wähler		27.864	52,0
ungültige Stimmen		1.091	1,4
gültige Stimmen		77.886	98,6
von den gültigen Stimmen entfallen auf			
CDU	Christlich Demokratische Union Deutschlands	19.693	25,3
SPD	Sozialdemokratische Partei Deutschlands	12.764	16,4
DIE LINKE	DIE LINKE	18.459	23,7
FDP	Freie Demokratische Partei	2.646	3,4
GRÜNE	BÜNDNIS 90/DIE GRÜNEN	8.759	11,2
NPD	Nationaldemokratische Partei Deutschlands	651	0,8
AfD	Alternative für Deutschland	12.450	16,0
Einzelbewerber	Kardetzky, Marko	360	0,5
Einzelbewerber	Lange, Bernd	1.317	1,7
Einzelbewerber	Sandmann, André	787	1,0



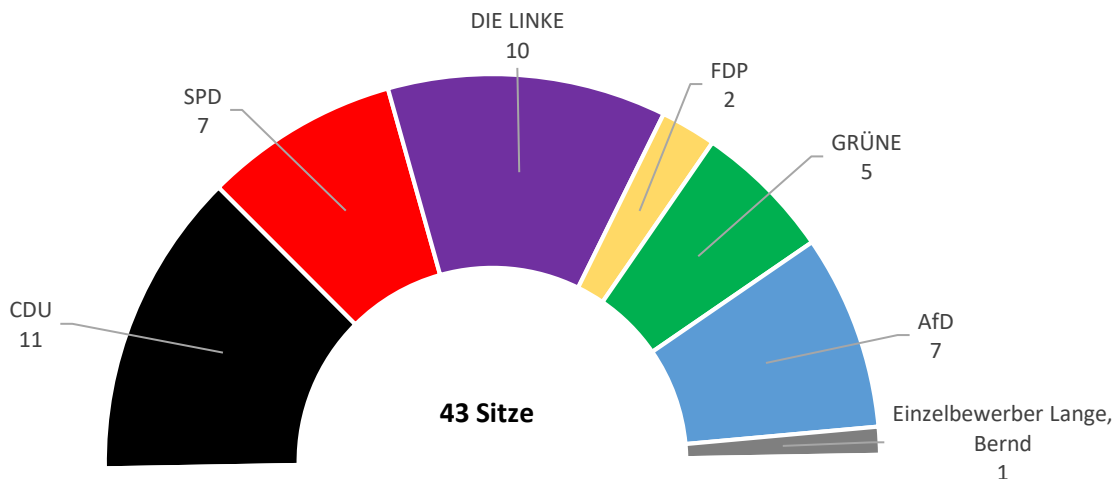
Kommunalwahl am 26. Mai 2019 - Wahl der Stadtvertretung
Endgültiges Ergebnis nach Wahlbereichen

Merkmal	Endgültiges Ergebnis im ...					
	Wahlbereich 1		Wahlbereich 2		Wahlbereich 3	
	absolut	in Prozent	absolut	in Prozent	absolut	in Prozent
Wahlberechtigte	16.815	-	18.335	-	18.470	-
Wähler	7.539	44,8	10.967	59,8	9.358	50,7
gültige Stimmen	21.648	98,6	29.342	98,8	26.896	98,4
ungültige Stimmen	302	1,4	362	1,2	427	1,6
von den gültigen Stimmen entfallen auf ...						
CDU	4.996	23,1	7.812	26,6	6.885	25,6
SPD	3.483	16,1	4.900	16,7	4.381	16,3
DIE LINKE	5.370	24,8	7.024	23,9	6.065	22,5
FDP	703	3,2	964	3,3	979	3,6
GRÜNE	1.990	9,2	3.542	12,1	3.227	12,0
NPD	274	1,3	182	0,6	195	0,7
AfD	4.138	19,1	4.008	13,7	4.304	16,0
Kardetzky, Marko	92	0,4	135	0,5	133	0,5
Lange, Bernd	359	1,7	507	1,7	451	1,7
Sandmann, André	243	1,1	268	0,9	276	1,0



Sitzverteilung in der Stadtvertretung nach dem endgültigen Wahlergebnis

Partei/Einzelbewerber	Sitzverteilung nach dem endgültigen Ergebnis in den Wahlbereichen			Stadt gesamt
	Wahlbereich 1	Wahlbereich 2	Wahlbereich 3	
CDU	3	4	4	11
SPD	2	3	2	7
DIE LINKE	3	4	3	10
FDP	0	1	1	2
GRÜNE	1	2	2	5
NPD	0	0	0	0
AfD	2	2	3	7
Kardetzky, Marko				0
Lange, Bernd				1
Sandmann, André				0
Anzahl der Sitze in der Stadtvertretung gesamt				43



Gewählte Bewerberinnen und Bewerber

Wahlbereich 1		Wahlbereich 2		Wahlbereich 3	
CDU	Gesswein, Thomas	CDU	Balschat, Dr. Sabine	CDU	Bromberger, Björn
CDU	Kuhk, Dr. Diana	CDU	D'Aniello, Nicola	CDU	Dörnbrack, Ulrike
CDU	Stegemann, Dieter	CDU	Giermann, Steven	CDU	Messner, Marco
SPD	Northoff, Dr. Robert	CDU	Schwanke, Hans-Jürgen	CDU	Steinführer, Michael
SPD	Paulitschke, Ina	SPD	Donner, Lars	SPD	Albrecht, Jörg
DIE LINKE	Feucht, Heidi	SPD	Gille, Ingo	SPD	Oppermann, Dr. Roman
DIE LINKE	Kowalick, Dieter	SPD	Stieber, Michael	DIE LINKE	Jaschinski, Toni
DIE LINKE	Muth, Caterina	DIE LINKE	Kuhnert, Jan	DIE LINKE	Kanew, Amina
GRÜNE	Plessow, Anna-Luisa	DIE LINKE	Reinsdorf, Urte	DIE LINKE	Klopsch, Renate
AfD	Fanselow, Roland	DIE LINKE	Schröder, Thomas	FDP	Barthel, Simone
AfD	Kracht, Jörg	DIE LINKE	Wieland, Dr. Reiner	GRÜNE	Freigang, Prof. Dr. Werner
		FDP	Pawlowski, Manfred	GRÜNE	Scheunemann, Franziska
		GRÜNE	Kirchhefer, Dr. Rainer	AfD	Arndt, Mandy
		GRÜNE	Wegner, Jutta	AfD	Schnell, Robert
		AfD	Fink, Peter	AfD	Strelow, Sigrid
		AfD	Kadow, Kurt		
Einzelbewerber Lange, Bernd					